

Artículos

Obras Publicas	P. 3
Biblioteca	P. 6
Comité	P. 7
Juntas	P. 8

SABIAS QUE?



Sepa lo que hay debajo.

Llame al 811 antes de excavar.

Excavación de Sentido Común

¿Poner una cerca nueva? ¿Instalar un sistema de rociadores subterráneos? Comuníquese con el Centro de notificación de servicios públicos 811 antes de excavar más de 12 pulgadas de profundidad en su propiedad. Este importante primer paso lo mantiene a usted, a su familia y a sus vecinos a salvo de golpear accidentalmente un servicio subterráneo.

Los localizadores de servicios públicos utilizan mapas de servicios públicos subterráneos en el derecho de paso y servidumbres de servicios públicos. Es posible que desee contratar a un localizador privado para marcar los servicios públicos en propiedades privadas, como rociadores de jardinería enterrados, tuberías de drenaje, líneas de servicio privadas o edificios anexos con servicios públicos.

Dañar los servicios públicos subterráneos cuando está excavando puede causar lesiones, daños ambientales e interrumpir los servicios públicos. Los servicios públicos proporcionan localización subterránea como un servicio público gratuito. Pero no tiene que llamar a cada servicio público. El Centro de notificación de servicios públicos 811 se comunicará con todos los servicios públicos en el área de su proyecto.

Siga estos sencillos pasos para cavar con seguridad:

CONTACTE AL 811 antes de excavar.

Hay tres formas de comunicarse con el Centro de notificación de servicios públicos 811:

- ⇒ Llame al 811.
- ⇒ Visite el sitio web digsafelyoregon.com.
- ⇒ Descargue la aplicación móvil gratuita Oregon 811.

Lea mas en la pagina 4.



The Dalles sirvió dos veces como campamento para la expedición de Lewis & Clark, en octubre del 1805 y abril del 1806,

antes de convertirse en un centro regional clave para el comercio de pieles, apoyando un puesto de avanzada de la Compañía Hudson's Bay en 1829. Los comerciantes de pieles surgieron en las décadas de 1810 y 1820. Pronto siguieron tramperos, exploradores, otras expediciones militares e inmigrantes, y se desarrollaron importantes centros de influencia en Fort Vancouver (bajo control inglés) y Fort Dalles (establecido por el ejército de los EE. UU.). Exploradores, botánicos, artistas, escritores y aventureros, todos llegaron a los "grandes valles del Columbia".



541.296.5481

www.thedalles.org

City of The Dalles-City Hall



Bienvenidos!

David Collins: David viene del área de Hillsboro, donde trabajó para Pacific Office Automatión y trabajó como consultor de sistemas. Tiene más de 10 años de experiencia en sistemas de información con múltiples certificaciones.



David es un Cisco Network Academia de Clark College en Vancouver y tiene un título AAS de Heald College en TI/Administración de sistemas de red.

Shane Cowan: Shane es residente de The Dalles desde hace mucho tiempo y veterano del ejército de los EE. UU. Su empleador más reciente antes de la ciudad fue UPS. Shane tiene varios títulos, incluida la certificación CAN de CGCC.



Yancy McCall: Operador certificado por WT Yancy es residente de The Dalles desde hace mucho tiempo y recientemente trabajó para Rivers Edge Towing. Yancy tiene un título AAS en Ciencias de CGCC.



Oportunidades de Trabajo

La ciudad de The Dalles está contratando para los siguientes puestos:

- ⇒ Asistente Ejecutiva
- ⇒ Operador de Equipo
- ⇒ Operador Certificado de Recolección de Aguas Residuales
- ⇒ Operador Certificado de Tratamiento de Agua
- ⇒ Operador de Tratamiento de Agua, Asignación EST

Para obtener una lista completa de responsabilidades, consulte el trabajo descripción adjunta al anuncio de trabajo en el sitio web de la Ciudad.

Para ver las descripciones de los puestos y aplicar, vaya a: <https://thedalles.applicantpro.com/jobs/>

Para mas información contacte a Daniel Hunter, Director de Recursos Humanos, en (541) 296-5481 x4448 o DHunter@ci.the-dalles.or.us



Aniversarios de empleados

Durante el comienzo del año, el Administrador de la Ciudad y el Alcalde recorrieron la Ciudad entregando prendedores de aniversario a los empleados que han estado con la Ciudad de 5 a 30 años. Queremos agradecer a todos los que han trabajado con la Ciudad y han marcado la diferencia para hacer de nuestra Ciudad un mejor lugar para vivir.

Aniversarios de 5 años: David, Angie, Nathan, Jeannie, Paula, Jill, Kendra, James, Dwayne.

Aniversarios de 10 años: Rachel, Austin, Brain, Larry, Patty, Koji, Lance.

Aniversarios de 15 años: Melody, Jerry, James, Izetta, Kathy, Christopher.

Aniversarios de 20 años: Douglas, Gerald, Steve, Bodie, Joshua, Charles

Aniversarios de 30 años: DeeAnn, Tim



All Together THE DALLIES

2023 Inversiones en Mantenimiento de Pavimentos

La División de Transporte planea comenzar temprano con las actividades de conservación del pavimento de este año. Las evaluaciones anuales del estado de las carreteras ayudan a determinar los candidatos de mejor valor para proyectos de mantenimiento de calles. La Ciudad dirige sus recursos limitados para ayudar a proteger y extender la vida útil del sistema de transporte.

Esta primavera y verano la Ciudad se enfocará en varios proyectos de mantenimiento de calles.

Aproximadamente 14 millas de sellado de grietas ocurrirán en toda la Ciudad. Este es el tratamiento de conservación de pavimentos de menor costo disponible. El sellado de grietas como pretratamiento mejora la eficacia de otros tratamientos superficiales, como los sellos de gravilla. Aproximadamente el 75% de las grietas se convierten en baches en 3 años si no se sellan.

Casi cuatro millas y media de carretera en varias áreas de la ciudad serán selladas con astillas. Este tipo de mantenimiento preventivo es uno de los mejores usos de los dólares de mantenimiento de calles. El sellado de virutas ayuda a restablecer el aceite en las superficies del pavimento oxidado y proporciona una nueva superficie de desgaste de roca de virutas duradera.

Está programado un proyecto de tratamiento de superficie de asfalto de 16,000 pies lineales en el corredor del centro en la calle 2nd desde la Calle Taylor hasta la Calle Lincoln. El propósito de este proyecto es extender la vida útil del asfalto por otros 8 a 10 años en la Calle 2nd.

Las principales fuentes de ingresos del fondo de Transporte:

- ⇒ Fondo Estatal de Vehículos Motorizados de Oregón
- ⇒ Impuesto a la gasolina de la ciudad de 3 centavos
- ⇒ Tarifas de impacto de agua y alcantarillado de la ciudad
- ⇒ Fondo General de la Ciudad

El primero de estos proyectos comenzará el 1 de abril de 2023, si el clima lo permite. Los comunicados de prensa se envían y publican en la página de Facebook de la ciudad con detalles sobre cada proyecto. Gracias por su atención para viajar con seguridad alrededor y a través de las áreas de trabajo.



Use the QR code to learn more at thedalles.org/summerstreemaintenance

Puede ver el mapa de proyectos de mantenimiento de calles del 2023, la lista de calles que serán selladas con chip en thedalles.org/transportation.

Encuéntrelo, Márquelo, Arréglo

La gente riega los paisajes para mantenerlos verdes y florecientes. Si tiene un sistema de rociadores para jardines enterrados, ¿sabía que solo un componente de rociador roto o faltante podría usar hasta 1,000 galones adicionales de agua por semana? Reparar su sistema podría ahorrar miles de galones de agua durante una temporada de cultivo de seis meses. Por eso es tan importante mantener su sistema de rociadores funcionando en óptimas condiciones.



Esta lista de verificación rápida del sistema de riego de jardines puede ayudarlo a realizar revisiones periódicas de su sistema durante la temporada de riego.

Revise	Encuéntrelo	Márquelo	Arréglo
Busque por Fugas	Las fugas pueden ocurrir en las válvulas de los rociadores, los puntos de conexión, las juntas y los cabezales de los rociadores o las líneas de riego por goteo.	Camine por el paisaje mientras el sistema está funcionando y marque las áreas donde el agua se acumula en la superficie o el agua burbujea o salpica inesperadamente.	Repare o reemplace válvulas o cabezales de rociadores. Apriete los puntos de conexión y las juntas. Llame a un contratista para obtener ayuda si es necesario.
Aspersores Orientados Correctamente	Los rociadores que apuntan hacia las paredes, los patios, las terrazas y las aceras no ayudan a que las plantas se mantengan verdes.	Camine por el paisaje mientras el sistema está funcionando y marque las áreas donde las paredes, los patios, las terrazas y las aceras están empapados.	En la mayoría de los casos, puede girar la boquilla del aspersor para que mire en la dirección correcta. Llame a un contratista para obtener ayuda si es necesario.
Cobertura Deficiente	Una cobertura deficiente de los rociadores puede causar exceso de riego en algunas áreas del jardín y áreas secas en otras.	Observe la distancia de rociado de un aspersor a otro; el rociado de un aspersor debe llegar al adyacente (lo que se conoce como cobertura de cabeza a cabeza).	Ajuste la distancia y el director de la boquilla. Es posible que sea necesario agregar o mover un aspersor para mejorar la cobertura.
Programa de Rociadores Estacionales	Las necesidades de agua de las plantas cambian con la temporada, y el horario también debería hacerlo.	Cree un cronograma de funcionamiento de los rociadores para primavera, verano y otoño. Marque su calendario para hacer cambios.	Seleccione un controlador basado en el clima con la etiqueta WaterSense que cambia automáticamente los tiempos de ejecución estacionalmente.
Erosión en Taludes	Los sistemas de riego pueden causar escorrentía y erosión en pendientes empinadas, dejando áreas descubiertas y lavados en el paisaje.	Mire las áreas inclinadas para ver si hay tierra descubierta o acumulación de tierra en la base de la pendiente.	Replantar o volver a sembrar suelo desnudo. Riegue a intervalos más cortos, varias veces por día de riego (conocido como el método de "ciclo y remojo").

Departamento de Policía



Queremos enviar un enorme GRACIAS por el agradecimiento que La Academia de Santa María dejó en nuestra oficina. Estaban celebrando la Semana Nacional de las Escuelas Católicas y tuvieron la amabilidad de recordarnos durante esta celebración. Eche un vistazo a esa

tarjeta hecha a mano y al dulce del coche de policía especialmente envuelto. Felicitaciones a nuestros amigos de la Academia de Santa María ¡También te apreciamos!

El Jefe de Policías Tom Worthy del Departamento de Policía de Dalles fue el orador en la reunión de los Leones. Hizo una presentación sobre el estado del Departamento y algunas de las visiones que tiene para el Departamento en el futuro. También ganó el sorteo 50/50 y lo donó al club.



El 14 de marzo, el Departamento de Policía de la Ciudad de The Dalles se complació en reunir a Barbara con una pistola que le fue robada a su difunto esposo hace 44 años y ocho meses.

El arma fue recuperada por la Policía Estatal de Oregon cuando un individuo la presentó para cambiarla por otra compra. Había estado en posesión del arma durante más de 20 años y la obtuvo como intercambio en otra transacción. El individuo no tenía idea de que el arma había sido robada y cooperó con la investigación, sin embargo, no fue posible presentar cargos.

Una vez que el arma fue devuelta al Departamento de Policía de la ciudad de The Dalles, la técnica de pruebas Heidi Anderson localizó el informe original en microfilme y pudo ver el informe llevando el microfilme a la biblioteca. Siguió utilizando otras bases de datos policiales para localizar a Barbara y organizar la devolución de la propiedad robada.

Bárbara tiene 101 años y es una veterana militar que sirvió durante la Segunda Guerra Mundial. Bárbara, le agradecemos su servicio y nos complace finalmente devolverle la propiedad a su difunto esposo.



El viernes 17 de marzo del 2023, la oficial de reclutamiento Madison Rivers se graduó del Departamento de Estándares y Capacitación de Seguridad Pública de la Academia de Policía de Oregon. El Jefe Worthy y el Capitán Carrico

asistieron a la ceremonia que estuvo jalonada de gaitas, discursos y premios.

Continuación de 811

Su solicitud para que los servicios públicos se ubiquen en el área de su proyecto genera un boleto de notificación. Cuando se notifique, las empresas de servicios públicos de su área enviarán un localizador para marcar tuberías y conductos subterráneos. Proporcionar información precisa sobre su sitio de excavación es muy importante. Marque claramente el área de su proyecto haciendo un círculo en el área de excavación con pintura en aerosol blanca en el suelo.

PERMITA tiempo para la respuesta de la empresa de servicios públicos

Una vez que se realiza su solicitud, los localizadores de servicios públicos tienen dos días hábiles (48 horas) para responder. Espere hasta que haya transcurrido el tiempo de respuesta antes de comenzar a excavar. Tenga en cuenta que los días festivos y los fines de semana afectan el tiempo de respuesta de la empresa de servicios públicos. Si realiza una solicitud después de las 5:00 p. m., el tiempo de respuesta de 48 horas comenzará el siguiente día hábil. Use el código QR para obtener más información sobre lo que sucede después de realizar una solicitud a través de Oregon 811.

RESPETE y proteja las marcas

Una vez que su sitio esté marcado y el tiempo de respuesta de la empresa de servicios públicos haya terminado, tómese un momento para confirmar que todas las empresas de servicios públicos enumeradas en su boleto hayan respondido. Recuerde que es su responsabilidad proteger las marcas de ubicación mientras trabaja en el proyecto. Tome una fotografía del sitio antes de comenzar a trabajar. Considere usar banderas para marcar las ubicaciones de los servicios públicos si su proyecto va a tardar días o semanas en completarse. Las marcas de localización deben ser su guía durante la duración del proyecto, y ya no deben usarse después de 45 días.

EXCAVE con cuidado

Utilice las marcas del localizador como guía, pero recuerde que no son 100 % perfectas. Si no puede evitar cavar cerca de las marcas, considere ajustar o mover su proyecto. Si esa no es una opción, tenga especial cuidado dentro de la "zona de tolerancia" de 24 pulgadas. No utilice equipos eléctricos a menos de 24 pulgadas de las marcas en todas las direcciones y proceda con precaución. Si encuentra servicios públicos que no estaban marcados, deje de cavar y comuníquese con el 811.

Si golpeas una utilidad subterránea

"Oops" nunca es una palabra que quiera escuchar cuando excava, pero puede suceder. Si golpea una utilidad al excavar, aléjese usted y a los demás del sitio. Si existe una amenaza potencial para la seguridad, comuníquese con el 911 de inmediato. Llame a la empresa de servicios públicos para la reparación. No intente reparar, cubrir o enterrar el daño. No siga la excavación hasta que se resuelva la emergencia y se realicen las reparaciones.

Al seguir estos pasos, reducirá el riesgo de dañar los servicios públicos subterráneos. Buena suerte con tu proyecto. Ayúdenos a correr la voz sobre este servicio público gratuito entre sus amigos, familiares y vecinos para protegerlos también.

Seguridad de los Rociadores Domésticos

Si bien los sistemas de rociadores facilitan el riego de céspedes y jardines, también representan un riesgo potencial. Sin el equipo de plomería adecuado, el agua puede fluir hacia atrás (reflujo), lo que permite que el agua contaminada de su sistema de rociadores fluya hacia el suministro de agua potable y la red principal de agua de su hogar.

Instale una válvula anti retorno para mantener el agua potable.

Todos los sistemas de rociadores deben estar equipados con una válvula anti retorno aprobada por el estado y correctamente instalada para cumplir con los requisitos del código de plomería de Oregón. La ciudad proporciona información sobre la seguridad de los rociadores domésticos mediante la emisión de un permiso sin cargo. Además, todos los sistemas de rociadores alimentados por sistemas públicos de agua necesitan un permiso de plomería antes de la instalación.

Se necesitan pruebas anuales para todos los conjuntos, excepto los interruptores de vacío atmosféricos, para garantizar un funcionamiento seguro y protección de la salud.

Puede obtener más información sobre las pruebas de reflujo y descargar un permiso de ensamblaje para la prevención de reflujo en thedalles.org/waterdistribution

Limpieza Comunitaria Anual de Primavera

La 35.ª limpieza anual de primavera de la comunidad se llevará a cabo el primer sábado de mayo. Se alienta a los residentes de Dalles a unirse a nuestra limpieza de primavera anual el sábado 6 de mayo de 2023 de 8 am a 1 pm.

Los desechos del jardín y los artículos grandes, como los muebles, se pueden desechar en el patio de mantenimiento del condado de Old Wasco en la esquina de la Calle Oeste 10 y la Calle Walnut solo en esta fecha y hora. Traiga artículos de limpieza del hogar solo a este evento anual.


Se alienta a los amigos y vecinos a ayudar a los ancianos o discapacitados a deshacerse de los artículos no deseados. Se alienta a los grupos cívicos a adoptar un área de la ciudad para la limpieza.

NO basura de cocina ni desperdicio de comida
NO llantas, refrigeradores, congeladores o acondicionadores de aire
NO computadora, monitores o televisores
NO tierra, rocas o desechos animales (estiércol)
NO se aceptarán residuos empresariales o comerciales.

Para obtener más información sobre la Limpieza Comunitaria Anual de la Primavera de The Dalles, visite la página de Facebook del Ayuntamiento o visite thedalles.org.


Por favor agradezca a los Patrocinadores de la 35ª Limpieza Comunitaria Anual de Primavera.

How to Protect Your Health: Four Types of Backflow Preventers




ATMOSPHERIC VACUUM BREAKER (AVB)

- Cannot be tested to ensure safe operation and health protection
- Several may be needed to protect the whole system
- Elevated piping or valves not allowed downstream




PRESSURE VACUUM BREAKER ASSEMBLY (PVBA)
SPILL RESISTANT VACUUM BREAKER ASSEMBLY (SVBA)

- Must be tested to ensure safe operation and health protection
- Only one PVBA or SVBA needed to protect the whole system
- Elevated piping not allowed downstream



DOUBLE CHECK VALVE ASSEMBLY (DCVA)

- Must be tested to ensure safe operation and health protection
- Only one DCVA needed to protect the whole system
- Elevated piping allowed downstream



REDUCED PRESSURE BACKFLOW ASSEMBLY (RPBA)

- Must be tested to ensure safe operation and health protection
- Elevated piping allowed downstream
- Only backflow preventer allowed for application of fertilizer or other lawn chemicals through sprinkler system
- Only backflow preventer allowed for sprinkler systems connected to both an on-site well and city water system



For more information or questions contact the Public Works Department at 541. 296.5401





THE DALLES - WASCO COUNTY 722
PUBLIC LIBRARY

Próximos Eventos

Club de lectura del gusano de biblioteca

¿Te encanta leer? ¿Te gustan los bocadillos?
¡Entonces este club es para ti! Se reúne a las 3pm el tercer miércoles de cada mes. Este club de lectura está destinado a alumnos de tercer, cuarto o quinto grado.



Snapdragon Yoga para Niños en edad preescolar

Esta clase de yoga para niños, aunque se anima a los padres a participar, se lleva a cabo todos los martes, de 10am-11am y está dirigida por Nicole Giller.



Noche familiar de Pizza y Legos

Legos y pizza, dos de las mejores cosas del mundo, en una noche divertida. Juegos libres, eventos organizados, concursos de construcción; ven a divertirte con tu familia! Este programa mensual se lleva a cabo de 5:30pm-7pm el cuarto jueves de cada mes en la sala de reuniones de la biblioteca.



Snapdragon Yoga para Niños en edad escolar:

Esta clase de yoga se lleva a cabo los lunes, de 3:30pm a 4:30pm, y está dirigida por Nicole Giller.



Y luego que pasó?, grupo de escritura para adolescente

¿Eres un aspirante a escritor o simplemente te encantan los libros en general? Los escritores y amantes de los libros pueden unirse como grupo el primer y tercer martes de cada mes para discutir sus proyectos personales o simplemente hablar sobre lo que han estado leyendo.



Club Lego

El Club Lego, para niños en edad escolar, se lleva a cabo el segundo sábado de cada mes, de 11am-12pm, en el ala infantil John and Jean Thomas. Habrá juego libre, competencia y aprendizaje.



Viernes Divertidos

Si tienes la edad de primaria (5-10), viernes divertidos son para ti. Celebrado en el ala infantil John and Jean Thomas, junto a los libros de capítulos, este evento será de 3:15pm a 4:30pm. Cada semana es algo diferente, desde artes y manualidades hasta juegos y Coda-a-pillars o Beebots.



Cafetería para Adolescentes

Vuelva a conectarse con otros adolescentes, disfrute de bebidas y refrigerios de todo el mundo en Teen Coffee House. Juega, pasa el rato, disfruta de un poco de descompresión después de la escuela. Tiene lugar a las 3:30pm, el segundo y cuarto martes de cada mes, en el espacio para adolescentes.



Tarde de manualidades para adolescentes

Esta tarde de manualidades, solo para adolescentes, se lleva a cabo a las 3:30pm el tercer miércoles de cada mes.



Radio Subterránea para Adolescentes

¡¡¡Vamos de fiesta!!! Pero bueno, es una biblioteca, así que hay que estar en silencio. El cuarto miércoles del mes a partir de las 3:30pm, el sistema de sonido silencioso de la radio subterránea estará disponible con tres canales diferentes de música que se transmiten a los auriculares. Use estos auriculares en la biblioteca para bailar, hacer la tarea o simplemente relajarse sin provocar la ira de los bibliotecarios.



Para obtener más información y eventos actuales que suceden en la biblioteca, visite su sitio web. Simplemente escanee el código QR y lo llevará directamente a su sitio web.

También puede comunicarse con ellos al 541.296.2815.



El Comité de Embellecimiento de Dalles

El Comité de Embellecimiento de Dalles

El Comité de Embellecimiento de la Ciudad de The Dalles fue establecido en el 2019 por el alcalde Rich Mays. El Comité consta de siete a nueve miembros, que son designados por el Alcalde.

La misión del Comité de Embellecimiento es "Añadir a la rica historia cultural de nuestro lugar; compartir la belleza de nuestra comunidad; e infundir un sentido de orgullo en nuestros espacios al aire libre públicos, privados y comunales". Los siguientes son algunos de los proyectos en los que ha estado trabajando el Comité.

Premio Embellecimiento

El popular proyecto del Premio de Embellecimiento se reanuda en abril y dura hasta octubre.



Busque el letrero del premio en las residencias que se honran por la belleza que aportan a nuestra comunidad. Este esfuerzo para desarrollar el espíritu comunitario, un esfuerzo conjunto del Comité de Embellecimiento y Columbia Gorge Real Estate, ha estado en marcha desde el otoño del 2020. Comuníquese con Izetta Grossman si desea nominar una residencia para el Premio.

Instalación de Arte Triangular de Kelly Avenue



El Comité de Embellecimiento se ha asociado con Columbia Gorge Community College y los estudiantes de soldadura para una nueva instalación de arte en Kelly Avenue Triangle, en la intersección de 15th St. Se han realizado asignaciones presupuestarias y la instalación se realizará en algún momento del verano del 2023, ¡así que esté atento a una nueva y hermosa obra de arte!

La selección del diseño se llevará a cabo pronto, en una de las próximas reuniones del Comité en abril, ¡así que siéntase libre de visitarnos y dar su opinión! Nos reunimos en las Cámaras del Ayuntamiento de 4pm-5:30pm cada otro lunes y agradecemos las opiniones, la participación y el interés en nuestros proyectos para embellecer The Dalles. Consulte el calendario de reuniones en el sitio web de la ciudad para confirmar: reservamos tiempo en cada reunión para la participación de la audiencia.

Elementos Escultóricos

El Comité de Embellecimiento de la ciudad de The Dalles ha estado instalando elementos escultóricos en varios triángulos de tráfico de la ciudad como parte de un esfuerzo por traer obras de arte a nuestro mundo cotidiano para que las personas disfruten. Fui a caminar al muelle en The Dalles y en el camino tome fotos y videos de las esculturas de viento que aparecieron recientemente en las islas de tráfico y en el muelle. Esto representa solo parte del trabajo del Comité de Embellecimiento de la Ciudad de The Dalles; cuya misión en parte es ayudar a hacer de nuestra ciudad un lugar más hermoso para vivir.



Limpieza del segundo sábado



Marque sus calendarios para los segundos sábados de marzo a noviembre, cuando los ciudadanos se reunirán una vez más a las 10am en Thompson Park para dispersarse en áreas designadas de la ciudad y recoger basura. Desde octubre del 2020, se han realizado 20 limpiezas del segundo sábado. 455 personas

asistieron a los eventos y 21 organizaciones sirvieron como anfitriones invitados. El Comité de Embellecimiento de la Ciudad de The Dalles es coanfitrión. Un agradecimiento especial para el patrocinador principal Columbia Gorge Toyota y Honda. ¡¡Todos son bienvenidos!! Póngase en contacto con Rachel Carter para obtener más información: 208.757.3632

Proyecto Arbol Urbano

El Comité de Embellecimiento ha estado interesado en aumentar el dosel de árboles de nuestra comunidad durante varios años, debido a los muchos beneficios que brinda un bosque urbano saludable. Los árboles ciertamente hacen que nuestros vecindarios sean más hermosos, pero también aumentan el valor de propiedad de nuestros hogares y mejoran la vitalidad económica en los distritos comerciales. En los calurosos días de verano, los árboles brindan sombra esencial, refrescan nuestros patios y edificios y ahorran energía. Los árboles mejoran la calidad del suelo, el aire y el agua, y también pueden mejorar nuestra calidad de vida: mejoran nuestra salud mental y física y brindan hogar a la vida silvestre que valoramos.

Debido a los muchos beneficios de los árboles, el Comité de Embellecimiento ofrecerá subvenciones para árboles del Día del Árbol. Recoja una solicitud del Ayuntamiento, 313 Court St, en el segundo piso de la Oficina del Administrador de la Ciudad.

Si desea participar en el Comité de Embellecimiento, únase a nosotros en una de nuestras reuniones el primer y tercer miércoles de cada mes, a las 5:30pm (excepto los días festivos). Todas las reuniones están disponibles para asistir a través de Zoom. La información de inicio de sesión se encuentra en cada agenda, que se puede encontrar aquí: https://www.thedalles.org/government/boards_commissions_committees.php

Si está interesado en unirse al Comité de Embellecimiento u otro comité de la ciudad, aquí está el formulario de solicitud: <https://thedallessor.rja.revize.com/forms/2963>

DETENER LA CAÍDA

La educación contra la basura está en marcha en las 3 escuelas primarias del Distrito 21, donde grupos seleccionados de estudiantes interpretarán una canción y una obra de teatro en asambleas escolares esta primavera. La campaña Stop The Drop espera capacitar a los estudiantes y sus familias para que tomen medidas, cuiden la Tierra y nuestra comunidad, y desarrollen orgullo cívico.





Ciudad de The Dalles Fechas y Lugares de Reuniones

Alentamos a los ciudadanos a asistir a las reuniones. Todas las reuniones están abiertas al público a través de ZOOM. Las actualizaciones y cancelaciones se pueden encontrar en el sitio web de la Ciudad: thedalles.org

Comité de Embellecimiento: Salón del Concejo—
4pm primer y tercer lunes

Concejo Municipal: Salón del Concejo a las 5:30pm el Segundo y cuarto lunes. Con excepción de los días festivos

Comité de Presupuesto de la Ciudad: Salón del Concejo, generalmente la primera semana de mayo

Comité de Resiliencia Climática: Sala de conferencias de arriba a las 9am., se reúne el segundo viernes

Junta del Aeropuerto Regional de Columbia Gorge: El aeropuerto a las 7:30am se reúne el tercer viernes

Comisión de Monumentos Históricos: Sala del Concejo a las 4pm, se reúne el cuarto miércoles

Junta de la biblioteca: La ubicación varía, a las 4pm el tercer martes

Comisión del Museo: Comisión conjunta con el condado de Wasco en La Casa Harding, el segundo martes a las 6pm

Comisión de Planificación: Salón del Concejo, 5:30pm, 1er y 3er jueves

Comisión de Seguridad de Trafico: Obras Públicas a las 7am, se reúne el 3er miércoles

Agencia de Renovación Urbana: Salón del Concejo, 5:30pm, tercer martes de cada mes, según sea necesario.

Presupuesto de Renovación Urbana: Salón de Concejo, generalmente en abril

Información de contacto: envíe un correo electrónico o llame en cualquier momento, estaremos encantados de analizar sus preguntas o inquietudes

Personal de la Ciudad:

Gerente: Matthew Klebes

Abogado: Jonathan Kara

Secretaria Municipal: Izetta Grossman

Desarrollo Comunitario: Joshua Chandler

Bibliotecario del Distrito: Jeff Wavrunek

Directora de Finanzas: Angie Wilson

Director de HR: Daniel Hunter

Jefe de Policías: Tom Worthy

Director Obras Publicas : Dave Anderson

mklebes@ci.the-dalles.or.us

jkara@ci.the-dalles.or.us

igrossman@ci.the-dalles.or.us

jchandler@ci.the-dalles.or.us

jwavrunek@ci.the-dalles.or.us

awilson@ci.the-dalles.or.us

dhunter@ci.the-dalles.or.us

tworthy@ci.the-dalles.or.us

danderson@ci.the-dalles.or.us

541-296-5481 ext. 1118

541-296-5481 ext. 1150

541-296-5481 ext. 1119

541-296-5481 ext. 1121

541-296-5481 ext. 3000

541-296-5481 ext. 1113

541-296-5481 ext. 4448

541-298-8023

541-296-5481 ext. 2008

Oficiales Electos:

Alcalde: Rich Mays

Puesto del Concejo #1: Tim McGlothlin

Puesto del Concejo #2: Darcy Long

Puesto del Concejo #3: Scott Randall

Puesto del Concejo #4: Dan Richardson

Puesto del Concejo #5: Rod Runyon

rmays@ci.the-dalles.or.us

tmcglathlin@ci.the-dalles.or.us

dlong@ci.the-dalles.or.us

srandall@ci.the-dalles.or.us

drichardson@ci.the-dalles.or.us

rrunyon@ci.the-dalles.or.us

541-769-0858

541-980-4051

541-980-7184

541-965-3195

541-238-2883

541-993-6413